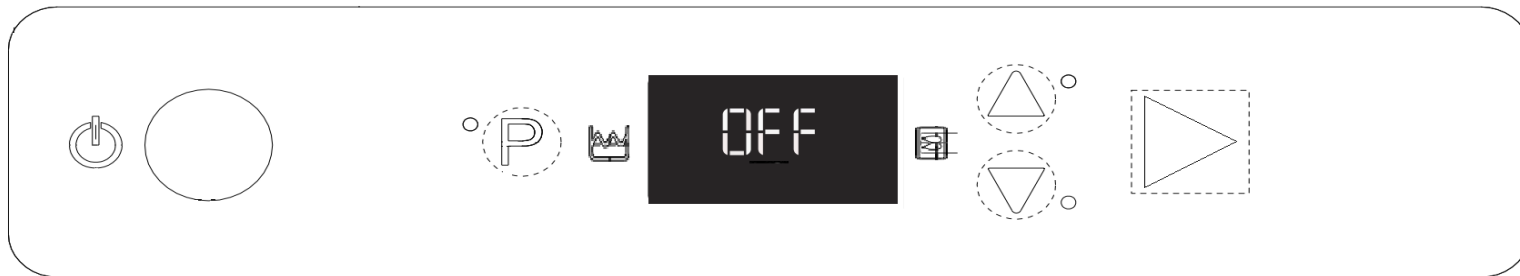











# POSTAVKA DIGIT 3








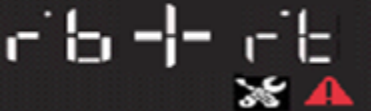
*Uputstvo za programiranje*





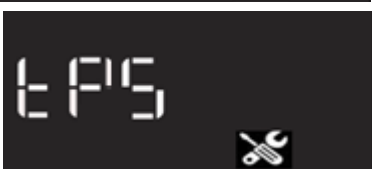


- Pritisnite dugme ON / OFF da biste isključili mašinu.
- Pritisnite dugme PLAY, a zatim taster P 7 puta, da biste otvorili meni za podešavanje.
-  i  dozvoljavaju unos i izmenu parametara.
- Dugme PLAY omogućava ulazak i izlazak iz menija, čuvajući nova podešavanja.
- Dugme P omogućava izlazak iz menija bez čuvanja, vraćajući ISKLJUČENO na ekran.











	80°	min. 60° max. 85°	Postavlja pojačanu temperaturu-
	55°	min. 45° max. 70°	Postavlja temperaturu rezervoara-
	OFF	on off	Omogućava / onemogućava termostop
	240 sec.	min. 60 sec. max.240 sec.	Postavlja trajanje rada odvodne pumpe -
	20 min.	min. 0 max. 60	Postavlja vremenski interval pre nego što se ekonomizer uključi
	1200 sec.	min.300 sec. max. 1800 sec.	Postavlja vremensko ograničenje punjenja vode
	40	min. 0 max. 120	Postavlja količinu ciklusa pranja da započne ciklus regeneracije-

	+0	min. -20° max. +20°	Kompenzuje temperaturu sonde u rezervoaru
	+0	min. -20° max. +20°	Kompenzuje temperaturu pojačivača-sonde
	5 sec.	min. 5 sec. max. 30 sec.	Postavlja pauzu između pranja i ispiranja.
	10 sec.	min. 5 sec. max. 30 sec.	Vreme aktiviranja hladnog ispiranja -
	<i>Izbor režima grejanja</i>		<i>Izbor režima grejanja</i>
	ON	on= Prioritet pojačivača	Postavlja prioritet grejanja na pojačivaču
	OFF	on= Prioritet rezervoara	Postavlja prioritet grejanja na rezervoaru
	OFF	on= pojačivač + rezervoar <b>VIŠE SNAGE</b>	Postavlja pojačavač i rezervoar da se istovremeno greju.

	42 sec	Postavlja trajanje ciklusa pranja u programu P1
	102 sec	Postavlja trajanje ciklusa pranja u programu P2
	167 sec	Postavlja trajanje ciklusa pranja u programu P3
	462 sec	Postavlja trajanje ciklusa pranja u programu P4
	88 sec	Postavlja trajanje ciklusa pranja u programu P5 ( <i>samo hladnim ispiranjem DSW1=2ON</i> )

POSTAVKA DIGIT 3  
DEO TEST OPERACIJA

PS OFF 	Odvodna pumpa
EC OFF 	Opterećenje elektromagnetnog ventila
E <sub>r</sub> OFF 	Elektromagnetni ventil za regeneraciju ( DSW1=3ON)
SC OFF 	Preusmerni ventil za regeneraciju soli ( DSW1=4ON)
E <sub>r</sub> -F OFF 	Solenoid ventil za hladno ispiranje ( DSW1=2 ON)
P <sub>r</sub> OFF 	Pupa za ispiranje ( DSW1= 1ON break tank)
PL OFF 	Pumpa za ispiranje
r <sub>b</sub> OFF 	Snaga pomoćnog elementa



Snaga elementa rezervoara

## *KONTAKT TEST*



Mikro sigurnosna vrata



Indikator posuda za sol



Potisni prekidač pritiska ( DSW1=1 ON break tank)



Prekidač pritiska u rezervoaru